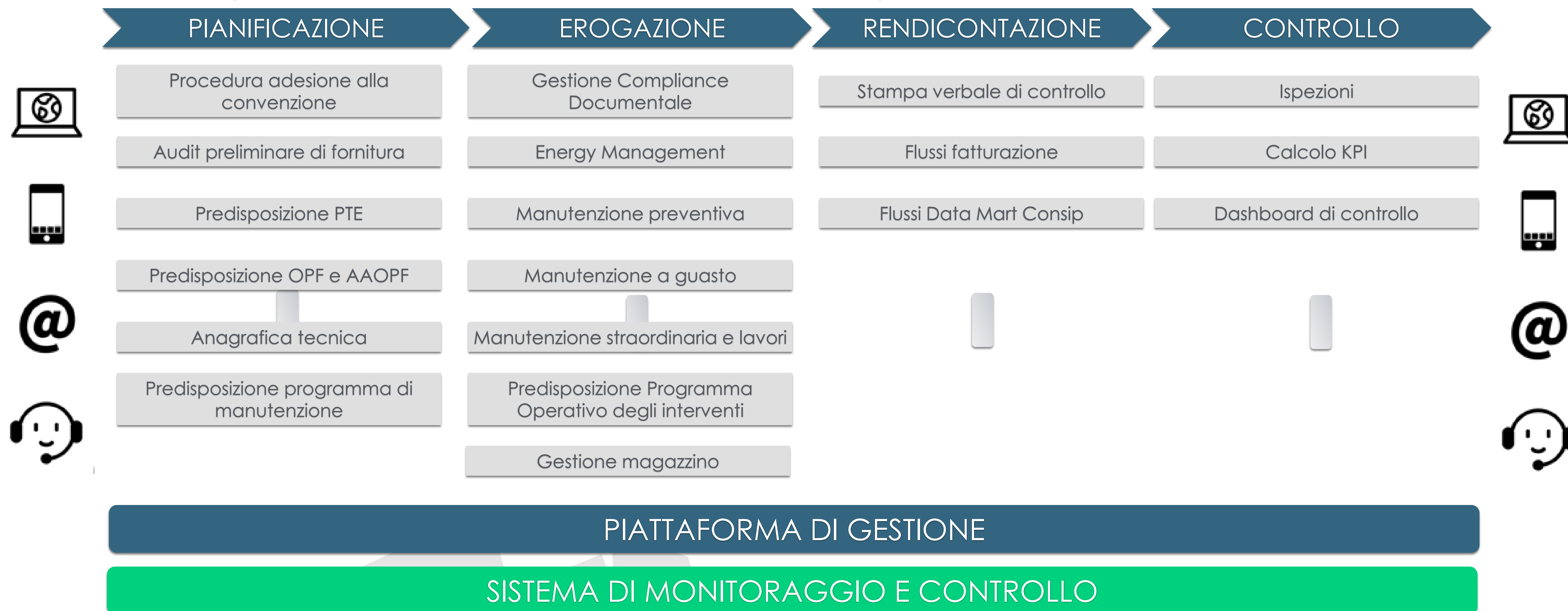




Il Sistema Informativo Servizio Luce 4 consente di gestire tutte le fasi della Convenzione configurandosi come un unico punto di governo centralizzato di tutti i processi di gestione.

Il Sistema Informativo assicura la tracciabilità, la disponibilità in tempo reale e l'accessibilità a tutte le informazioni necessarie alla pianificazione, programmazione, esecuzione e controllo dei Servizi erogati.

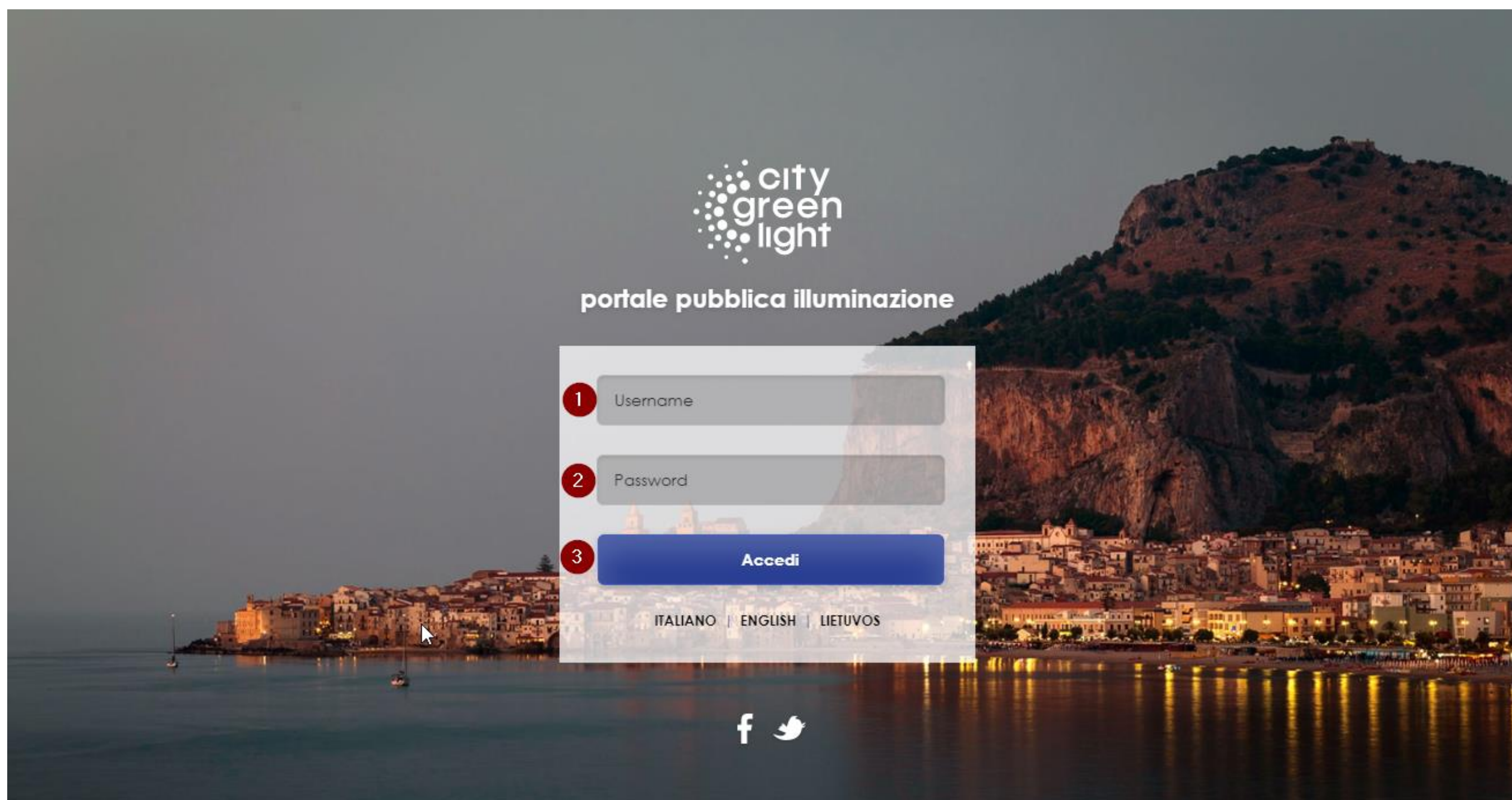


Il Sistema Informativo è disponibile sul web all'indirizzo <https://portal.citygreenlight.com>.

Per accedere, tramite le credenziali fornite da City Green Light, è necessario:

- 1) Inserire la Username
- 2) Inserire la Password
- 3) Cliccare sul tasto «Accedi»

Una volta completata l'operazione di log in, si avrà accesso alla home page del portale



Tramite appositi menù a tendina è possibile navigare all'interno delle varie sezioni del Portale SL4 :

Reports

- Analisi chiamate Call Center
- Analisi Consumi

ODL

- Approvazione preventivi

Caricamenti

- Portale telecontrollo

Consultazione

- Gestione documenti

Anagrafica e pianificazione

- Accesso



REPORTS

Nella sezione “Analisi chiamate Call Center” l’utente può vedere le segnalazioni arrivate tramite call center che si tramutano in ordini di lavoro (OdL) relative al periodo indicato

Gli odl vengono creati in base al tipo di guasto segnalato e la priorità sarà calcolata in automatico dal sistema in base ai livelli di servizio della Convenzione

Le priorità si suddividono in:

- Emergenza
- Urgenza
- Nessuna emergenza

Per procedere è necessario selezionare l’intervallo di date (periodo) in cui effettuare l’estrazione dati. Il periodo viene impostato di default dall’inizio del mese corrente alla data attuale.

Cliccando sul tasto “Cerca” sarà possibile visualizzare una tabella di riepilogo contenente i dati delle chiamate relative al periodo indicato



The screenshot shows the 'Gestione servizio luce' interface. At the top, there's a header with the 'city green light' logo, the title 'Gestione servizio luce', and user information for 'Comune di La Spezia' with language and location dropdowns. The main section is titled 'Analisi chiamate CallCenter'. Below this, there's a 'FILTRO' section with a 'Periodo' range from '01/08/2020' to '05/08/2020' and a 'CERCA' button. Underneath is a 'REPORTISTICA' section with a 'Riepilogo' link. Below that is a 'Dettaglio' section with input fields for 'Indirizzo' and 'Note', a 'Straordinario' checkbox, and another 'CERCA' button. At the bottom of the 'Dettaglio' section, it says 'Dettaglio ODL'.

Le colonne indicano:

- n° aperte da inizio – numero chiamate aperte alla data di inizio dell' intervallo selezionato (data da)
- n° aperte periodo – numero chiamate aperte nel periodo selezionato
- n° chiuse periodo - numero chiamate chiuse nel periodo selezionato
- n° aperte fine - numero chiamate ancora aperte alla data di fine dell'intervallo selezionato (data a)
- n° annullate periodo – numero chiamate annullate nel periodo (chiamate doppie, errate segnalazioni o non di competenza City Green Light)
- n° in reperibilità – numero chiamate in orario di reperibilità notturna (20-8)

Manuale Sistema Informativo SL4 Reports – Analisi chiamate Call Center




Gestione servizio luce



Comune di Como
Italiano
Como (1-30)



Analisi chiamate CallCenter

FILTRO

Periodo
01/10/2021
13/10/2021
CERCA

REPORTISTICA

Riepilogo

Priorità	N° aperte da inizio	N° aperte periodo	N° chiuse periodo	N° aperte fine	N° annullate periodo	N° in reperibilità
Emergenza	0	1	1	0	0	0
Urgenza	3	21	20	4	0	6
Nessuna emergenza	6	37	30	13	0	7
Totali	9	59	51	17	0	13

STAMPA
ESPORTA

Dettaglio

Indirizzo
Note
Straordinario ☐
CERCA

Dettaglio ODL

Le spiegazioni del significato delle colonne appaiono passando il cursore su un dato della tabella. Il manuale dettagliato è accessibile cliccando il tasto?



Manuale Sistema Informativo SL4

Reports – Analisi chiamate Call Center

Se si vuole vedere il dettaglio delle chiamate è sufficiente cliccare sul numero di interesse.

Nel dettaglio sono presentati tutti i dati relativi agli ODL.

È possibile filtrare ulteriormente la lista andando a specificare un indirizzo, una nota o il flag straordinario.

È possibile visualizzare le note andando a posizionare il cursore sopra la “casella di spunta” presente nella colonna “Note”.

È possibile estrarre in Excel, Word e PDF sia il riepilogo che il dettaglio cliccando sul tasto «ESPORTA»

city green light

Gestione servizio luce

Comune di Como
Italiano
Como (1-30)

Priorità	N° aperte da inizio	N° aperte periodo	N° chiuse periodo	N° aperte fine	N° annullate periodo	N° in reperibilità
Emergenza	0	1	1	0	0	0
Urgenza	3	21	20	4	0	6
Nessuna emergenza	6	37	30	13	0	7
Totali	9	59	51	17	0	13

STAMPA

ESPORTA

Dettaglio

Indirizzo

Note

Straordinario ☐

CERCA

Dettaglio ODL: chiamate chiuse durante il periodo

Priorità	ODL	Stato	Data apertura	Data scadenza	Data Inizio Sopralluogo	Data Fine Sopralluogo	Data Inizio Ripristino	Data Fine Ripristino	Tempo Ripristino (gg)	Oggetto	Indirizzo	Descrizione	Ric.	Ref.	Str	Note
Nessuna emergenza	4223340	Chiuso	12/07/2021 09:06:00	14/07/2021 09:06:00	16/09/2021 08:00:00	16/09/2021 08:30:00	16/09/2021 08:31:00	01/10/2021 08:31:00	15	1-30		1 lampada spenta			<input type="checkbox"/>	<input checked="" type="checkbox"/>
Nessuna emergenza	4240807	Chiuso	21/09/2021 11:35:00	23/09/2021 11:35:00	22/09/2021 11:35:00	22/09/2021 12:30:00	22/09/2021 12:31:00	07/10/2021 12:31:00	15	1-30		1 lampada spenta			<input type="checkbox"/>	<input checked="" type="checkbox"/>
Nessuna emergenza	4242577	Completato	29/09/2021 17:39:00	01/10/2021 17:39:00	01/10/2021 17:39:00	01/10/2021 18:30:00	01/10/2021 17:39:00	01/10/2021 18:30:00	0	1-30		2 lampade attigue non funzionanti			<input type="checkbox"/>	<input checked="" type="checkbox"/>
Nessuna emergenza	4242813	Chiuso	30/09/2021 20:56:00	02/10/2021 20:56:00	05/10/2021 20:56:00	05/10/2021 22:30:00	05/10/2021 20:56:00	05/10/2021 22:30:00	0	1-30		2 lampade attigue non funzionanti			<input type="checkbox"/>	<input checked="" type="checkbox"/>
Nessuna emergenza	4242888	Completato	01/10/2021 10:34:00	03/10/2021 10:34:00	04/10/2021 10:34:00	04/10/2021 11:30:00	04/10/2021 10:34:00	04/10/2021 11:30:00	0	1-30		1 lampada spenta			<input type="checkbox"/>	<input checked="" type="checkbox"/>
Nessuna emergenza	4243911	Completato	03/10/2021 16:15:00	05/10/2021 16:15:00	04/10/2021 08:00:00	04/10/2021 08:30:00	04/10/2021 08:00:00	04/10/2021 08:30:00	0	1-30		via Briantea pl 1096 spento (ITN01) sostituita lampada 250w (030026)			<input type="checkbox"/>	<input checked="" type="checkbox"/>
Nessuna emergenza	4244067	Completato	04/10/2021 09:48:00	06/10/2021 09:48:00	05/10/2021 09:48:00	05/10/2021 11:00:00	05/10/2021 09:48:00	05/10/2021 11:00:00	0	1-30		1 lampada spenta			<input type="checkbox"/>	<input checked="" type="checkbox"/>
Nessuna emergenza	4244070	Completato	04/10/2021 09:49:00	06/10/2021 09:49:00	06/10/2021 09:49:00	06/10/2021 11:00:00	06/10/2021 09:49:00	06/10/2021 11:00:00	0	1-30		1 lampada spenta			<input type="checkbox"/>	<input checked="" type="checkbox"/>
Nessuna emergenza	4244072	Chiuso	04/10/2021 09:53:00	06/10/2021 09:53:00	06/10/2021 09:53:00	06/10/2021 11:00:00	06/10/2021 09:53:00	06/10/2021 11:00:00	0	1-30		2 lampade attigue non funzionanti			<input type="checkbox"/>	<input checked="" type="checkbox"/>
Nessuna emergenza	4244073	Completato	04/10/2021 09:56:00	06/10/2021 09:56:00	06/10/2021 09:56:00	06/10/2021 11:00:00	06/10/2021 09:56:00	06/10/2021 11:00:00	0	1-30		1 lampada spenta			<input type="checkbox"/>	<input checked="" type="checkbox"/>

123456

STAMPA

ESPORTA

È possibile estrarre in Excel, Word e PDF sia il riepilogo che il dettaglio cliccando sul tasto «ESPORTA»

Comune L1-C933 - Como (1-30)				Intervallo dal 01/10/2021 al 13/10/2021		
Priorità	Nr. Aperte Inizio	Nr. Aperte Periodo	Nr. Chiuse Periodo	Nr. Aperte Fine	Nr. Annullate Periodo	Nr. In Reperibilità
Emergenza	0	1	1	0	0	0
Urgenza	3	21	20	4	0	6
Nessuna emergenza	6	37	30	13	0	7
Totali	9	59	51	17	0	13

Data esecuzione: 13/10/2021 14.48.20 - 1 di 1

Comune L1-C933 - Como (1-30)							Intervallo dal 01/10/2021 al 13/10/2021								
Priorità	Nr. ODL	Stato	Data apertura	Data scadenza	Data Inizio Sopralluogo	Data Fine Sopralluogo	Data Inizio Ripristino	Data Fine Ripristino	Tempo Di Ripristino	Oggetto	Indirizzo	Descrizione	Referente	Straordinario	Note
Nessuna emergenza	4223340	Chiuso	12/07/2021 9.06.00	14/07/2021 9.06.00	16/09/2021 8.00.00	16/09/2021 8.30.00	16/09/2021 8.31.00	01/10/2021 8.31.00	Programmabile a medio termine : 15 GG	1-30		1 lampada spenta		No	Via salvo d'acquisto vicino la pensilina del bus San Giuseppe 1pl spento (ITN01) in attesa di comunicazione da parte del Sig. Andrea Longoni (030026) in attesa di comunicazione da parte del Sig. Longoni (030026)
Nessuna emergenza	4240807	Chiuso	21/09/2021 11.35.00	23/09/2021 11.35.00	22/09/2021 11.35.00	22/09/2021 12.30.00	22/09/2021 12.31.00	07/10/2021 12.31.00	Programmabile a medio termine : 15 GG	1-30		1 lampada spenta		No	[ODL di Reclamo per l'ODL 4231438] Piazzale santa Rita pl 8631 ancora spento (ITN01) SOSTITUZIONE ARMATURE A LED (030026)
Nessuna emergenza	4242577	Completato	29/09/2021 17.39.00	01/10/2021 17.39.00	01/10/2021 17.39.00	01/10/2021 18.30.00	01/10/2021 17.39.00	01/10/2021 18.30.00	Contestuale al guasto	1-30		2 lampade attigue non funzionanti		No	VIA STATALE 120 A DONGO DUE LAMPIONI SPENTI (UNO E' IL NUMERO 123) (EFM) impianto non di nostra competenza (030026)
Nessuna emergenza	4242813	Chiuso	30/09/2021 20.56.00	02/10/2021 20.56.00	05/10/2021 20.56.00	05/10/2021 22.30.00	05/10/2021 20.56.00	05/10/2021 22.30.00	Contestuale al guasto	1-30		2 lampade attigue non funzionanti		No	via torino due lampioni non funzionanti 306/307 civico 72 leonardo 3482901419 (EFM) impianto non di nostra competenza (030026)
Nessuna emergenza	4242888	Completato	01/10/2021 10.34.00	03/10/2021 10.34.00	04/10/2021 10.34.00	04/10/2021 11.30.00	04/10/2021 10.34.00	04/10/2021 11.30.00	Contestuale al guasto	1-30		1 lampada spenta		No	via Briantea pl 1096 spento (ITN01) sostituita lampada 250w (030026)
Nessuna emergenza	4243911	Completato	03/10/2021 16.15.00	05/10/2021 16.15.00	04/10/2021 8.00.00	04/10/2021 8.30.00	04/10/2021 8.00.00	04/10/2021 8.30.00	Contestuale al guasto	1-30		1 lampada spenta		No	Buonasera, segnalo il guasto al lampione 1099 in via Fiume davanti all'ingresso della scuola elementare. Cordiali saluti. Aw. Alberto Grandi (EFM) Riferimento bdl 4238586 (030026)

Nella sezione “Analisi di consumi” l’utente può vedere l’andamento generale dei consumi energetici filtrato nell’anno di interesse.

E’ possibile confrontare i dati provenienti dalle letture dei contatori con quelli del Telecontrollo. I dati sono esportabili in EXCEL



The screenshot displays the 'Gestione servizio luce' web application. The header includes the 'city green light' logo, a hamburger menu, the title 'Gestione servizio luce', a profile picture, and location/dropdown menus for 'Comune di La Spezia', 'Italiano', and 'La Spezia (2-38)'. A right arrow icon is also present.

The main content area is titled 'Analisi consumi'. A light blue notification box contains the text: 'NOTE / AVVISI Per consolidamento dati quotidiano effettuato alle ore 12 e alle ore 24, durata 2 ore circa. Non eseguire analisi e relativa reportistica. (Release n. 5.0 alla data 04/08/2015)'.

Below the notification, there is a 'FILTRO' section with two checkboxes: 'Cons. da letture' (checked) and 'Cons. da telecontrollo' (checked). To the left of these checkboxes are two dropdown menus labeled 'Periodo'.

The 'REPORTISTICA' section follows, featuring a 'Comune' label and the text 'Andamento generale consumi'. Below this text are two buttons: 'GRAFICO' and 'ESPORTA'.

ODL

La funzionalità di “Approvazione Preventivi” permette all’utente dell’Amministrazione di approvare i preventivi relativi alle richieste di lavoro straordinarie inserite dal Responsabile di commessa City Green Light.

L’utente ha la possibilità di:

- rifiutare il preventivo dell’intervento, permettendo così al Responsabile l’eventuale riapertura o modifica
- approvare l’intervento, determinando la creazione di un ordine di lavoro straordinario inerente il preventivo

Una volta effettuato l’accesso alla sezione verrà aperta la pagina “Lista Preventivi”




Gestione servizio luce



Comune di La Spezia
Italiano
La Spezia (2-38)

→

Lista Preventivi

?

FILTRO

Nr. Preventivo

Nr. ODL

Stato Preventivo

Periodo Creazione

CERCA

LISTA

	Nr. Preventivo	Codice ODL	Stato Preventivo	Data Creazione
→	19-PR00001	3476457	Confermato	19/11/2019
→	19-PR00002	3475352	Confermato	20/11/2019
→	19-PR00003	3468878	Confermato	20/11/2019
→	19-PR00004	3468882	Confermato	20/11/2019

Dalla pagina «Lista preventivi» è possibile visualizzare la lista, eventualmente filtrata, dei preventivi cliccando sul tasto “Cerca”.

Dalla lista è possibile visualizzare le informazioni basilari dei preventivi, quali:

- Nr. Preventivo
- Codice ODL Associato
- Stato preventivo
- Data creazione

Cliccando sul pulsante blu a lato è possibile accedere alla pagina di dettaglio del preventivo.




Gestione servizio luce



Comune di La Spezia
Italiano
La Spezia (2-38)



Lista Preventivi

?

FILTRO

Nr. Preventivo

Nr. ODL

Stato Preventivo

Periodo Creazione

CERCA

LISTA

	Nr. Preventivo	Codice ODL	Stato Preventivo	Data Creazione
→	19-PR00001	3476457	Confermato	19/11/2019
→	19-PR00002	3475352	Confermato	20/11/2019
→	19-PR00003	3468878	Confermato	20/11/2019
→	19-PR00004	3468882	Confermato	20/11/2019

È possibile filtrare la lista per:

- Nr. Preventivo
- Nr. ODL
- Stato preventivo
- Periodo creazione preventivo

Dalla lista è possibile visualizzare le informazioni basilari dei preventivi, quali:

- Nr. Preventivo
- Codice ODL Associato
- Stato preventivo
- Data creazione

Cliccando sul pulsante blu a lato è possibile accedere alla pagina di dettaglio del preventivo.

La pagina “Dettaglio Preventivo” permette di visualizzare tutte le informazioni contenute all’interno del documento e di effettuare le seguenti operazioni:

- Accedere direttamente alla pagina di visualizzazione ODL cliccando sul suo numero (rettangolo rosso)
- Visualizzare e scaricare la Scheda Intervento relativa al preventivo (rettangolo verde)
- Visualizzare e scaricare il Modulo Approvazione Precompilato (rettangolo blu)
- Caricare il Modulo Approvazione Firmato
- Rifiutare il Preventivo
- Approvare il Preventivo




Gestione servizio luce



Comune di La Spezia
Italiano
La Spezia (2-38)

Dettaglio Preventivo

DOCUMENTO

Testata Documento

Nr. Preventivo 19-PR00003 -
Stato Confermato
Codice Oggetto

Comune L2-X001 - La Spezia (2-38)
Data Creazione 20/11/2019 17:21:47 - ADMINISTRATOR
Data Approvazione

Contenuto Documento

Data Segnalazione 29/09/2019
Descrizione Intervento Guasto sottotraccia in Piazza Giulio Beverini che non permette accensione delle luci; il guasto si trova alla base di un palo di sostegno da sfilare
Giorni Necessari x Inizio Lavori 5,00
Data Inizio Lavori 02/12/2019
Costo (no IVA) 3.703,33
Riqualificazione
Risparmio Energetico (kWh)

Durata in Giorni 3,00
Data Fine Lavori 04/12/2019
Residuo MSF (netto al servizio) 0,00
Residuo MEX (netto all'intervento) 1.005.917,06

Allegati Documento

SCHEDA INTERVENTO

MODULO APPROVAZIONE

CARICA MODULO APPROVAZIONE FIRMATO

Nome	Tipo	Data Caricamento	Utente Caricamento
SP19030119 Prev22-11-2019 Piazza Beverini Guasto linea interrata ODL 3468878.pdf	Documento Preventivo	22/11/2019 13:37:36	MATTEO.VAROTTI

TORNA ALLA LISTA PREVENTIVI

RIFIUTA

APPROVA

Una volta scaricato, il Modulo di Approvazione va stampato, compilato e digitalizzato prima di essere ricaricato cliccando sul pulsante “Carica Modulo Approvazione Firmato” (rettangolo rosso).

Carica Approvazione Preventivo

SELEZIONA

ANNULLA

CONFERMA

Una volta selezionato il file e cliccato su conferma vedremo il file caricato nella tabella degli allegati (cerchio giallo).

Al caricamento del Modulo di Approvazione Firmato, il documento passa dallo stato “Confermato” allo stato “In Approvazione” e può essere confermato.

Per confermare il documento è necessario cliccare il pulsante “Conferma” il quale farà aprire una finestra in cui è possibile specificare delle note di approvazione.

Una volta approvato il documento passa di stato e non sarà più possibile effettuare modifiche.

Gestione servizio luce

Comune di La Spezia
Italiano
La Spezia [2:38]

Dettaglio Preventivo

DOCUMENTO

Testata Documento

Nr. Preventivo

19-PR00003 -

Comune

L2-X001 - La Spezia (2-38)

Codice ODL

3468878 - 0 Allegati

Stato

Confermato

Data Creazione

20/11/2019 17:21:47 - ADMINISTRATOR

Data Approvazione

Codice Oggetto

Contenuto Documento

Data Segnalazione

29/09/2019

Descrizione Intervento

Guasto sottotraccia in Piazza Giulio Beverini che non permette accensione delle luci; il guasto si trova alla base di un palo di sostegno da sfilare

Giorni Necessari x Inizio Lavori

5,00

Durata in Giorni

3,00

Data Inizio Lavori

02/12/2019

Data Fine Lavori

04/12/2019

Costo (no IVA)

3.703,33

Residuo MSF (netto al servizio)

0,00

Residuo MEX (netto all'intervento)

1.005.917,06


Riqualificazione

Risparmio Energetico (KWh)

Allegati Documento

SCHEDA INTERVENTO

MODULO APPROVAZIONE

	Nome	Tipo	Data Caricamento	Utente Caricamento
	SP19030119 Prev22-11-2019 Piazza Beverini Guasto linea interrata ODL 3468878.pdf	Documento Preventivo	22/11/2019 13:37:36	MATTEO.VAROTTI

TORNA ALLA LISTA PREVENTIVI

RIFIUTA

APPROVA

CARICA MODULO APPROVAZIONE FIRMATO

È possibile rifiutare il documento di preventivo tramite il pulsante “Rifiuta” che, una volta cliccato, condurrà ad una finestra dove dovranno essere specificate le note di rifiuto. Le note di rifiuto saranno riportate nel testo della mail che verrà inviata al Responsabile di competenza.

CARICAMENTI



Manuale Sistema Informativo SL4 Caricamenti – Portale telecontrollo

Attraverso la sezione «Caricamenti» si accede al Portale del telecontrollo **SAMI** che consente di visualizzare in tempo reale i dati di assorbimento degli impianti di illuminazione pubblica telecontrollati. Dal menù si clicca su Dashboard, si clicca 2 volte sul nome del comune.

The screenshot displays the SAMI web application interface. The top navigation bar includes the SAMI logo, a menu icon, and the City Green Light logo. The main content area is divided into several sections:

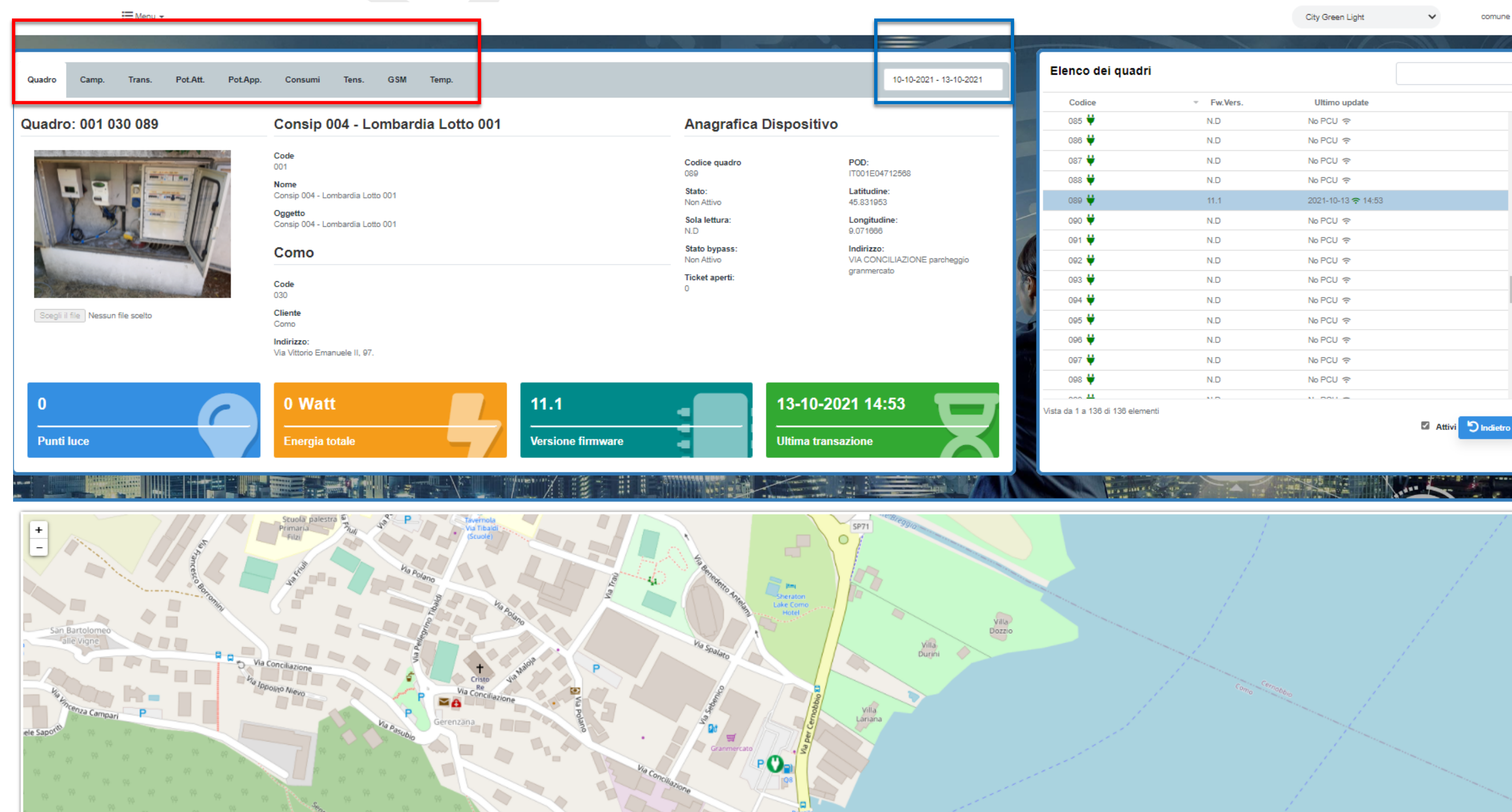
- Anagrafica contratto:** Displays contract details for "001 Consip 004 - Lombardia Lotto 001" and "030 Como".
- Summary Cards:** A row of six cards showing key metrics: 136 Numero quadri totali, 0 Numero quadri da contratto, 1 N. quadri telecontrollati, 0 Numero quadri virtuali, 0 N. punti luce da contratto, and 0.00 Media punti luce per quadro.
- Elenco dei quadri:** A table listing 14 fixtures (quadri) with columns for Codice, Fw.Vers., and Ultimo update. All fixtures are marked as active (green checkmark) and have "No PCU" status.
- Map:** A map view showing the geographical distribution of the lighting fixtures in the Como area.

The bottom of the screen shows a Windows taskbar with various application icons and a system tray displaying the date and time (16:30, 13/10/2021).

La schermata principale è composta da 3 box.

- Dati dettaglio del quadro . Ogni scheda contiene dati specifici (Dati di campionamento, transazioni, potenza, consumi,etc)
- Elenco Quadri Elettrici: vengono visualizzati tutti i telecontrolli installati
- Mappa : visualizzazione su cartina geografica dei telecontrolli

Selezionando le date nel riquadro blu si possono temporizzare le estrazioni dati



Quadro: 001 030 089

Consip 004 - Lombardia Lotto 001

Anagrafica Dispositivo

0 Punti luce

0 Watt Energia totale

11.1 Versione firmware

13-10-2021 14:53 Ultima transazione

Codice	Fw.Vers.	Ultimo update
085	N.D.	No PCU
086	N.D.	No PCU
087	N.D.	No PCU
088	N.D.	No PCU
089	11.1	2021-10-13 14:53
090	N.D.	No PCU
091	N.D.	No PCU
092	N.D.	No PCU
093	N.D.	No PCU
094	N.D.	No PCU
095	N.D.	No PCU
096	N.D.	No PCU
097	N.D.	No PCU
098	N.D.	No PCU

Vista da 1 a 136 di 136 elementi

Attivi Indietro

Il box «Elenco dei Quadri» ha le seguenti voci, visualizzabili attraverso la barra di scorrimento in basso:

- o Codice: Numero identificativo del telecontrollo
- o Stato: indica, attraverso il colore delle icone, lo stato del telecontrollo
- o Data: indica la data in cui il sistema ha rilevato l'ultimo accesso al server da parte del dispositivo remoto
- o FW Vers : visualizza la versione del firmware, attualmente caricato nel telecontrollo

In basso viene visualizzato il totale dei record selezionati

Elenco dei quadri

Codice	Fw.Vers.	Ultimo update
083	N.D	No PCU
084	N.D	No PCU
085	N.D	No PCU
086	N.D	No PCU
087	N.D	No PCU
088	N.D	No PCU
089	11.1	2021-10-13 14:53
090	N.D	No PCU
091	N.D	No PCU
092	N.D	No PCU
093	N.D	No PCU
094	N.D	No PCU
095	N.D	No PCU
096	N.D	No PCU

Vista da 1 a 136 di 136 elementi

☒ Attivi
 [Indietro](#)

Premendo il tasto  è possibile estrarre e salvare i dati visualizzati.

SAMI

Menu

City Green Light

comune Como

Quadro

Camp.

Trans.

Pot.Att.

Pot.App.

Consumi

Tens.

GSM

Temp.

10-10-2021 - 13-10-2021

Consip 004 - Lombardia Lotto 001 - Como (001030089)

Export icon

Refresh icon

Campionamenti	VR	VS	VT	PR	PS	PT	Ptot	Stot	ψ R	ψ S	ψ T	En.Attiva	RI Status
2021-10-13 14:52:52	229	229	229	0	0	0	0	0.02	1	1	1	4518.93	🔦🔦
2021-10-13 14:40:49	229	229	229	0	0	0	0	0.019	1	1	1	4518.929	🔦🔦
2021-10-13 14:30:00	230	229	229	0	0	0	0	0.019	1	1	1	4518.928	🔦🔦
2021-10-13 14:00:00	230	229	229	0	0	0	0	0.019	1	1	1	4518.927	🔦🔦
2021-10-13 13:30:00	230	230	230	0	0	0	0	0.019	1	1	1	4518.925	🔦🔦
2021-10-13 13:00:00	231	230	232	0	0	0	0	0.019	1	1	1	4518.924	🔦🔦
2021-10-13 12:30:00	231	231	231	0	0	0	0	0.019	1	1	1	4518.922	🔦🔦

Vista da 1 a 7 di 361 elementi

Inizio

Precedente

1

2

3

4

5

...

52

Successivo

Fine

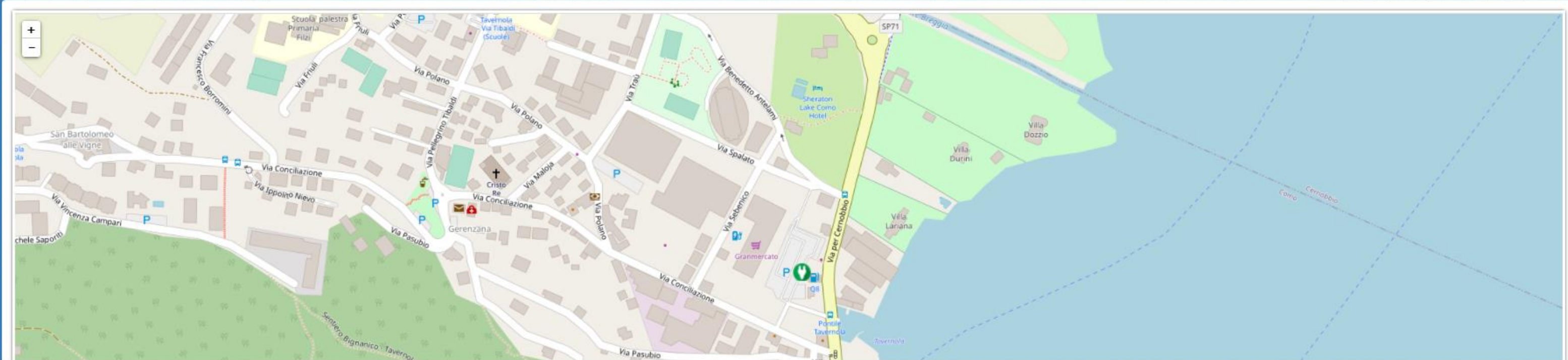
Elenco dei quadri

Codice	Fw.Vers.	Ultimo update
001	N.D	No PCU
002	N.D	No PCU
003	N.D	No PCU
004	N.D	No PCU
005	N.D	No PCU
006	N.D	No PCU
007	N.D	No PCU
008	N.D	No PCU
009	N.D	No PCU
010	N.D	No PCU
011	N.D	No PCU
012	N.D	No PCU
013	N.D	No PCU
014	N.D	No PCU

Vista da 1 a 136 di 136 elementi

Attivi

Indietro



Le aree presenti all'interno del box sono:

- o Dati campionamento
- o Grafico Potenze Attive
- o Grafico Potenze Apparenti
- o Grafico Tensioni
- o GIS (permette di visualizzare sulla mappa del territorio l'ubicazione del punto presa e il relativo stato di funzionamento)



Code
001

Nome
Consip 004 - Lombardia Lotto 001

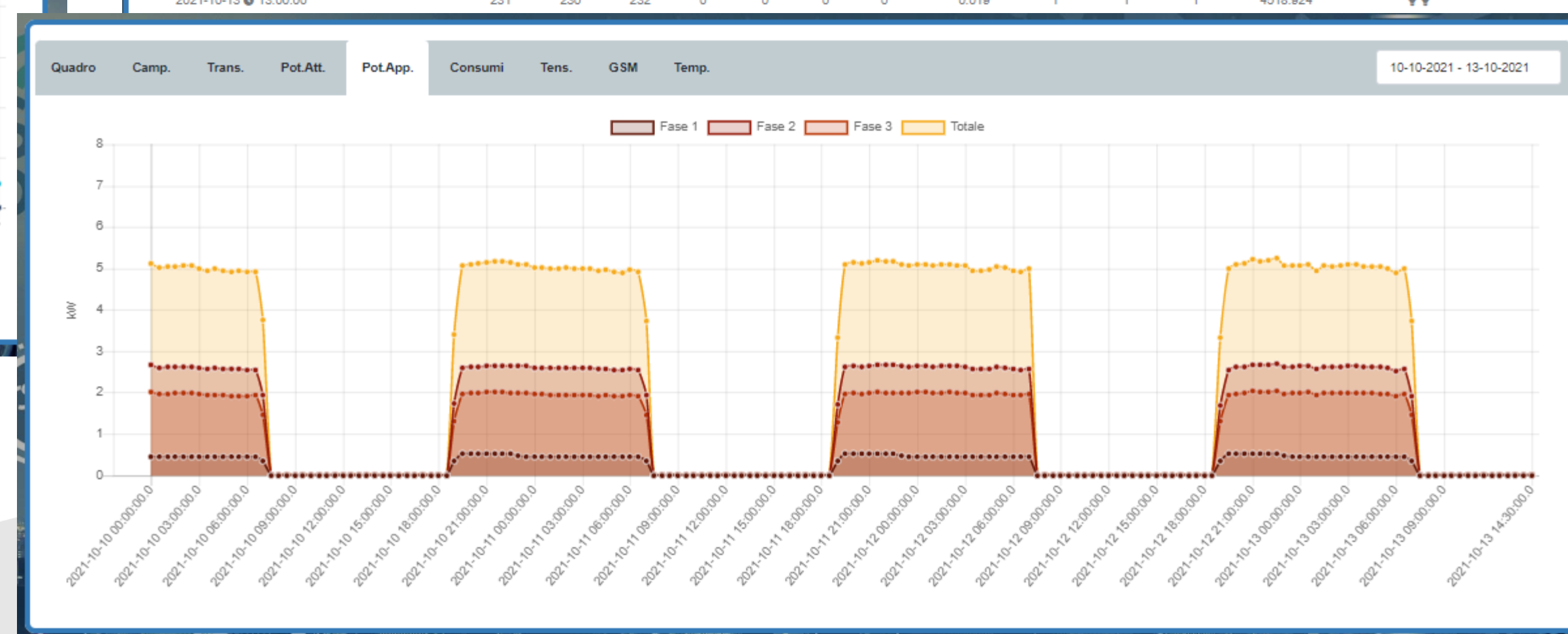
Oggetto
Consip 004 - Lombardia Lotto 001

Como

Codice quadro D89	POD: IT001E04712508
Stato: Non Attivo	Latitudine: 45.831953
Sola lettura: N.D	Longitudine: 9.071066
Stato bypass: Non Attivo	Indirizzo: VIA CONCILIAZIONE parcheggio



Campionamenti	VR	VS	VT	PR	PS	PT	Ptot	Stot	φ R	φ S	φ T	En.Attiva	RI Status
2021-10-13 🕒 14:52:52	229	229	229	0	0	0	0	0.02	1	1	1	4518.93	🟡🟡
2021-10-13 🕒 14:40:49	229	229	229	0	0	0	0	0.019	1	1	1	4518.929	🟡🟡
2021-10-13 🕒 14:30:00	230	229	229	0	0	0	0	0.019	1	1	1	4518.928	🟡🟡
2021-10-13 🕒 14:00:00	230	229	229	0	0	0	0	0.019	1	1	1	4518.927	🟡🟡
2021-10-13 🕒 13:30:00	230	230	230	0	0	0	0	0.019	1	1	1	4518.925	🟡🟡
2021-10-13 🕒 13:00:00	231	230	232	0	0	0	0	0.019	1	1	1	4518.924	🟡🟡



CONSULTAZIONE

La sezione «Consultazione» consente di accedere all'archivio documentale di commessa sulla piattaforma Share Point. Accedendo alla sezione viene richiesto il login tramite le credenziali fornite da City Green Light. Al primo accesso sarà richiesto di modificare la password.

C

Commesse

Gruppo privato

Condividi

Copia collegamento

Sincronizza

Download

Esporta in Excel

Power Apps

Automatizza

Tutti i documenti

Documenti > 050_SL4 > D61902 > 010_CLIENTE

Nome	Titolo	Data/ora modif...	Descrizione	Commessa	Comune	Codice org.	Tipo org.
010_CORRISPONDENZA IN		21 febbraio					
020_CORRISPONDENZA OUT		21 febbraio					
030_CONTRATTO - ORDINE PRINCIPALE		21 febbraio					
040_CONTRATTI - ORDINI AGGIUNTIVI - AC...		21 febbraio					
050_FATTURE QUIETANZATE SUB		21 febbraio					
060_POI		21 febbraio					
070_VERBALE DI CONTROLLO		21 febbraio					
080_PREVENTIVI		21 febbraio					
090_FATTURE ATTIVE		21 febbraio					

Funzionalità – Descrizione breve

- (1) Per entrare nelle cartelle basterà cliccare sul nome delle stesse.
- (2) Per scorrere in avanti o indietro nelle cartelle basterà cliccare sul percorso in alto , sulla cartella che interessa.
- (3) Per scaricare un file si selezionerà il flag a fianco del nome e si cliccherà il tasto Download. Si aprirà una finestra con la richiesta del percorso in cui lo si vuole salvare
Per aprire un file basta cliccare sul nome stesso

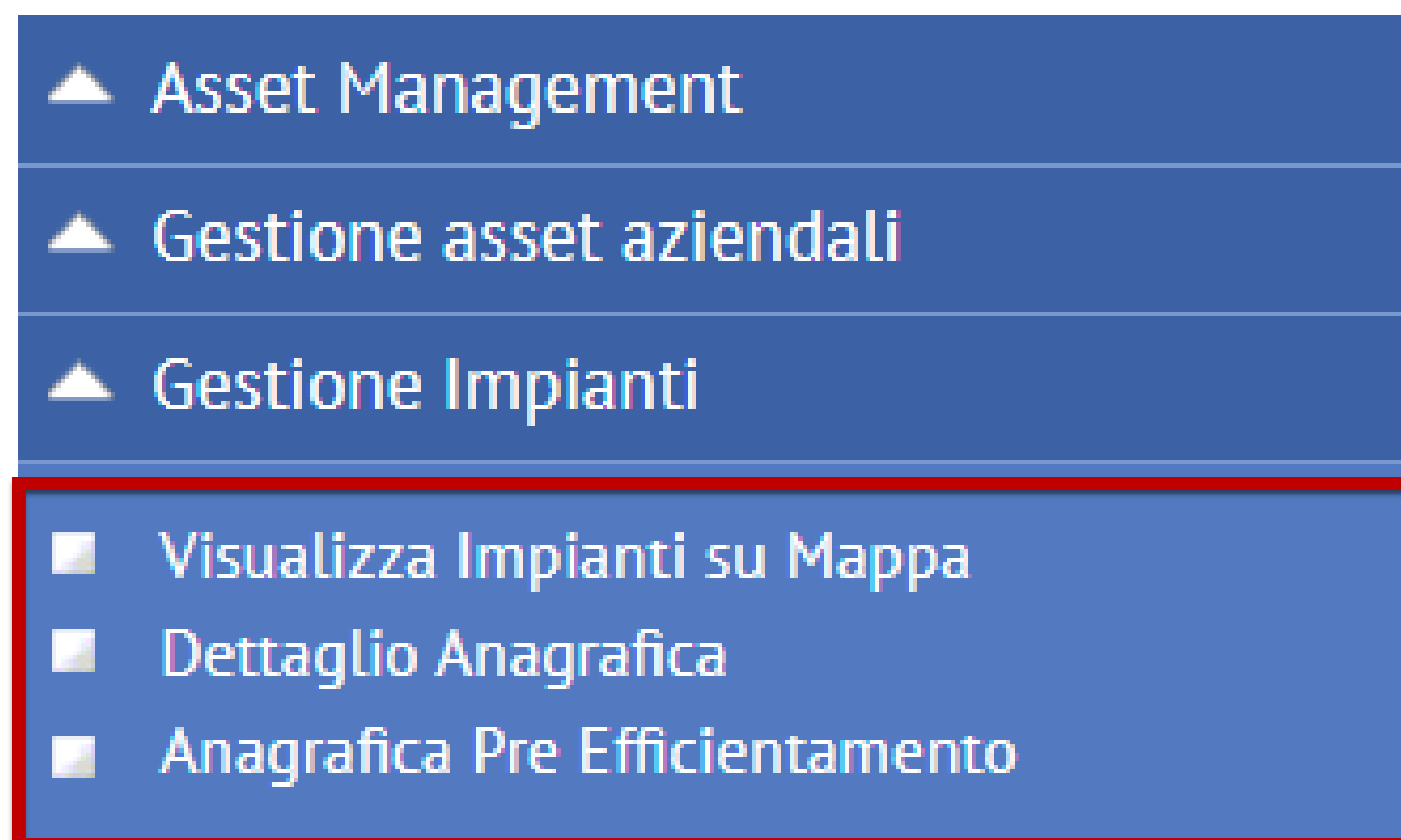
ANAGRAFICA E PIANIFICAZIONE

La sezione «Anagrafica e pianificazione » consente di accedere alle funzionalità di visualizzazione dell'anagrafica impiantistica del Comune sul portale Archibus e alla pianificazione delle attività di manutenzione. Comprende i seguenti moduli:

- Asset Management
- Operation e Maintenance

Il modulo «Asset Management» consente la visualizzazione dei dati relativi agli asset in gestione.

Il sistema consente la consultazione dei dati anagrafici collezionati durante i censimenti impiantistici e importati nella base dati del sistema informativo. L'applicativo consente, inoltre, di visualizzare l'anagrafica aggiornata e seguito di modifiche o adeguamenti eseguiti sugli impianti a partire dagli interventi di efficientamento



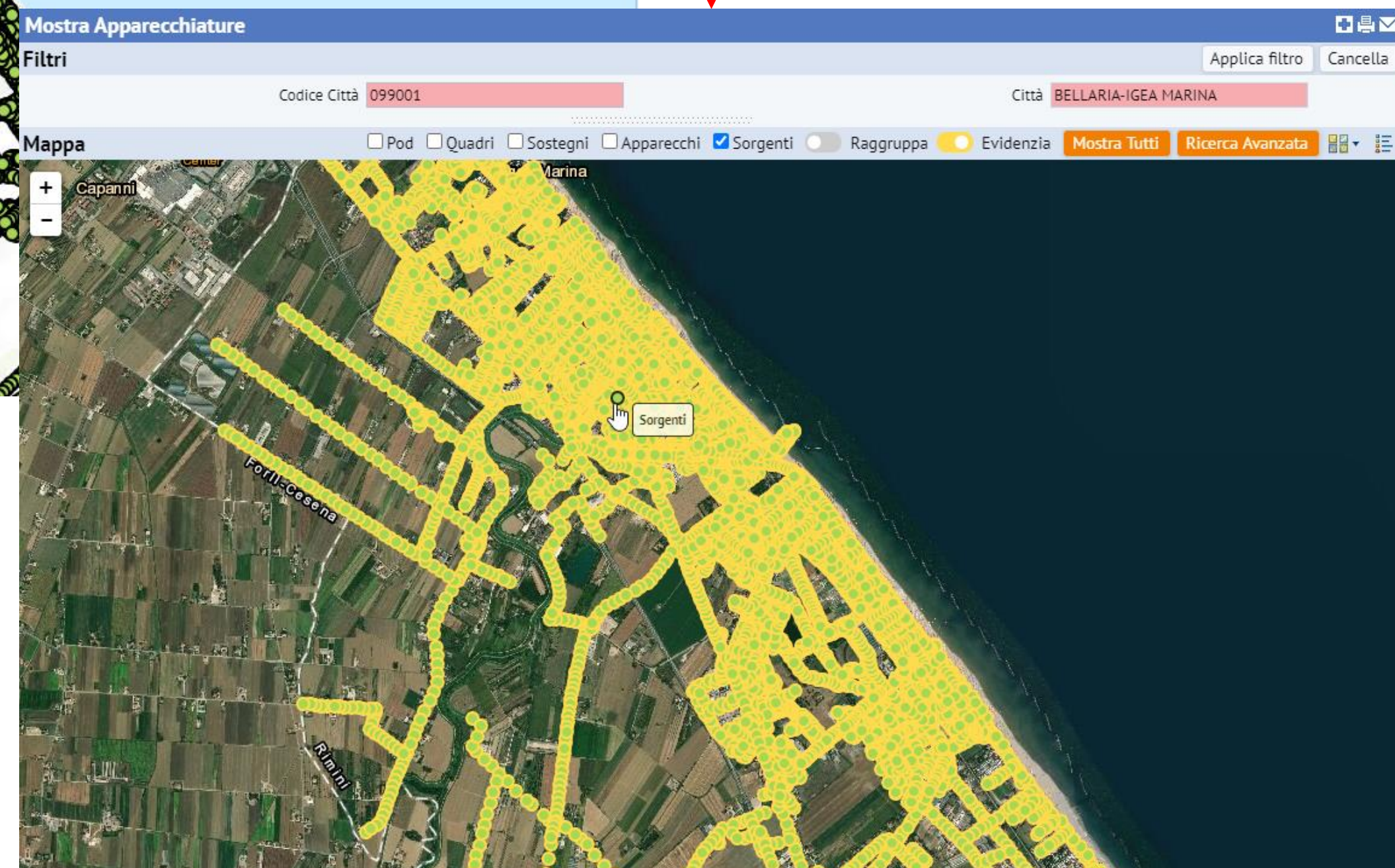
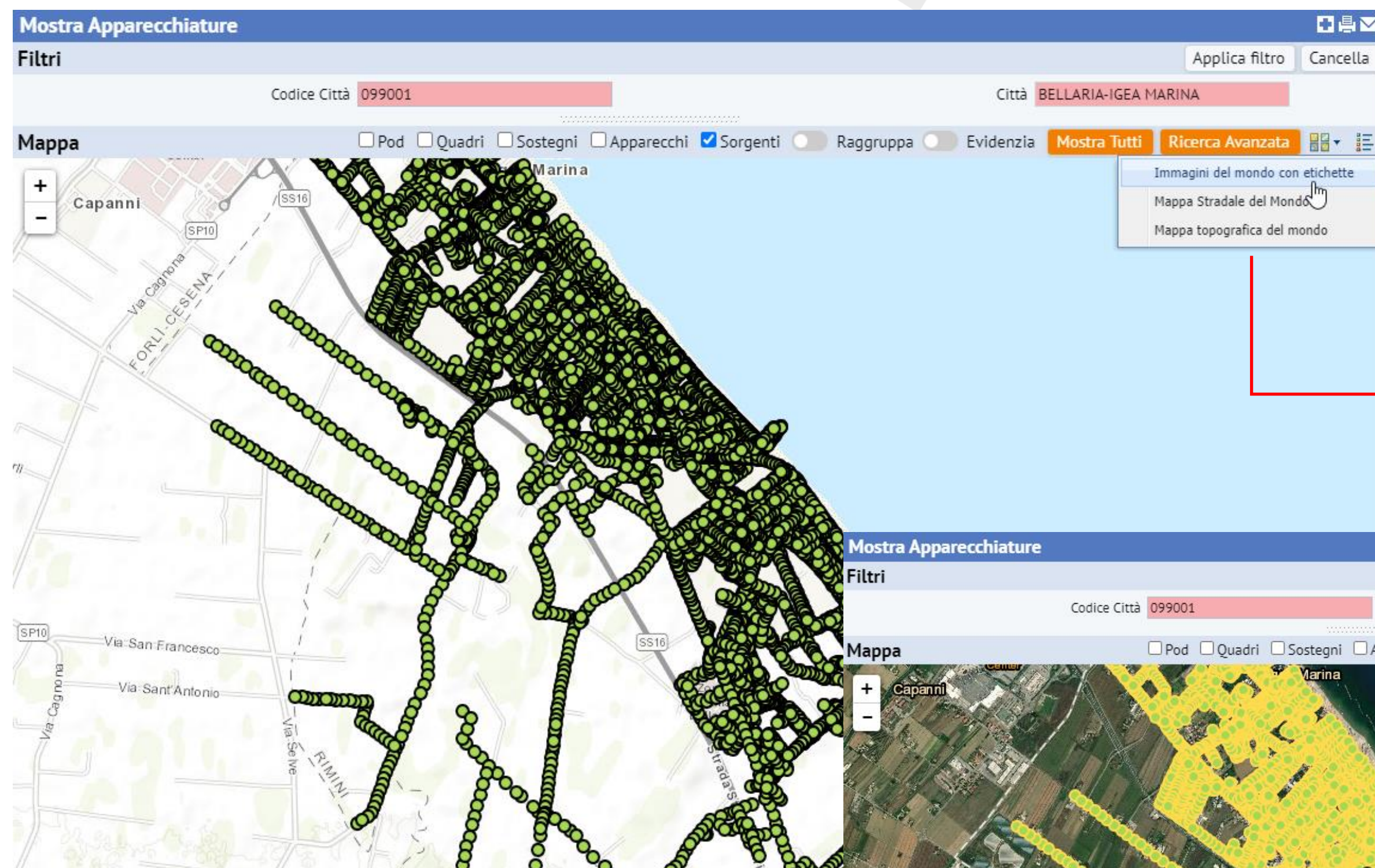
Si suddivide nelle funzionalità

- **Visualizza impianti su Mappa**
- **Dettaglio Anagrafica**
- **Anagrafica Pre Efficientamento**

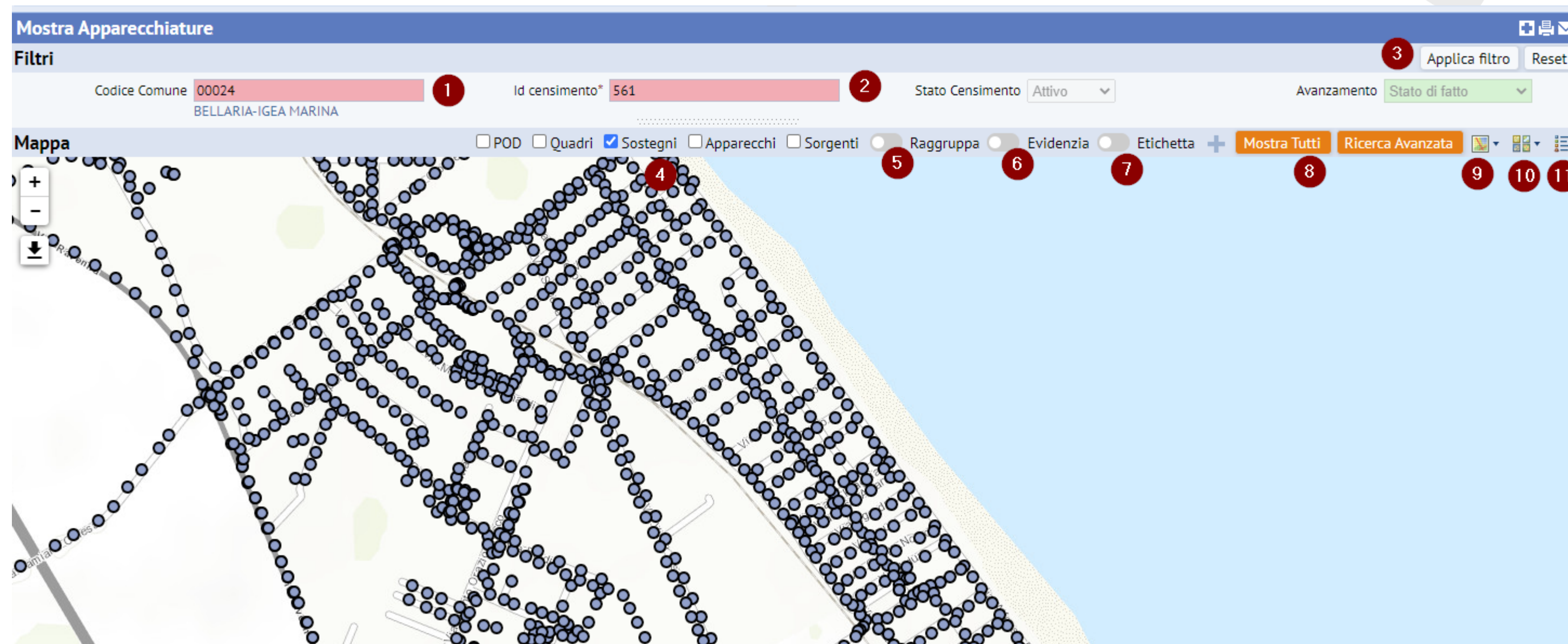
- ▲ Asset Management
- ▲ Gestione asset aziendali
- ▲ Gestione Impianti
- ➔ Visualizza Impianti su Mappa
- Dettaglio Anagrafica
- Anagrafica Pre Efficientamento

Consente la visualizzazione in mappa dei diversi tipi di asset e la consultazione delle informazioni di dettaglio. Facilita la localizzazione geografica degli elementi e la ricerca degli stessi sulla base di filtri di diverso tipo (es. per via, stato di conservazione, tipo di apparecchio, etc..)

Consente, inoltre, di visualizzare l'elenco degli interventi di manutenzione su guasto, programmata e straordinaria gestiti su ciascun asset.



Menu **LIVELLO** consente di cambiare modo di visualizzazione della mappa (vista satellite o mappa stradale)



1. Per visualizzare la Mappa di un Comune selezionare nel filtro «1» il comune che si vuole visualizzare.
2. Selezionare il codice censimento che si intende consultare nel filtro
3. Selezionare «Applica filtro»
4. È possibile selezionare, in forma di multi-selezione, la tipologia di asset (POD, QUADRI, SOSTEGNI, APPARECCHI, SORGENTI) da visualizzare in mappa. Ogni tipologia di asset è caratterizzato da un colore

5. L'opzione «Raggruppa» cambia il tipo di visualizzazione, raggruppando i punti in macropunti in base ad un raggio di distanza. Cliccando sui punti raggruppati automaticamente viene zoomata la zona selezionata

6. L'opzione «Evidenzia» cambia il colore del contorno dei punti evidenziati in mappa rappresentanti gli impianti (giallo o nero)

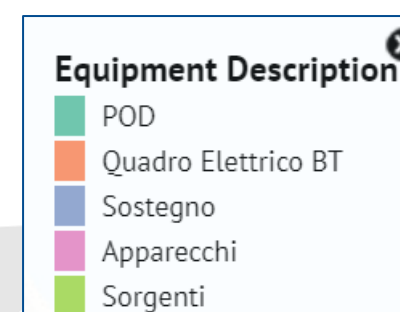
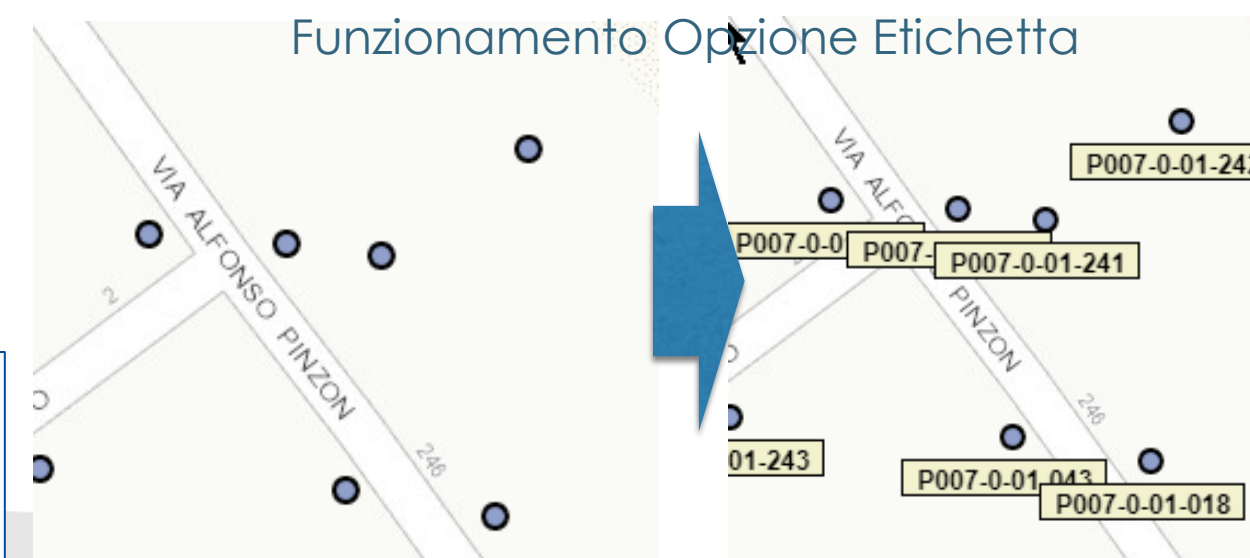
7. L'opzione «Etichetta» consente di visualizzare il codice dell'asset direttamente in mappa (è necessario un livello di zoom tale da comprendere non più di 100 punti visualizzati)

8. L'opzione «Mostra tutti» consente di visualizzare tutte le tipologie di asset contemporaneamente

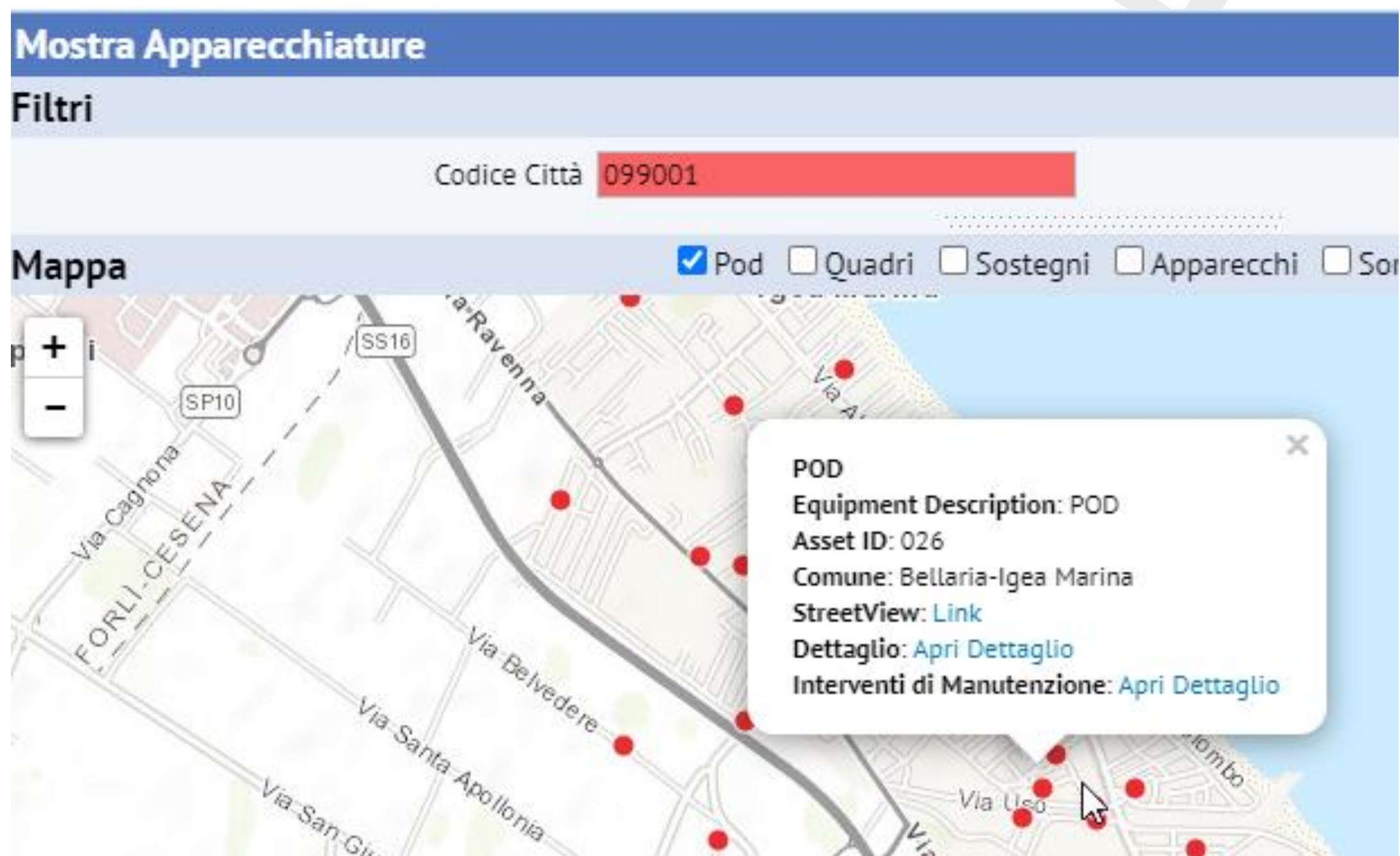
9. Il bottone consente di stampare la visualizzazione in mappa nei formati A4 e A3 (verrà prodotta una stampa di ciò che è visualizzato nel riquadro della mappa).

10. Il pulsante serve a modificare lo stile della mappa visualizzata (stradale, satellitare,...)

11. Il bottone consente di consultare la legenda dei colori con cui sono rappresentati su mappa i diversi asset



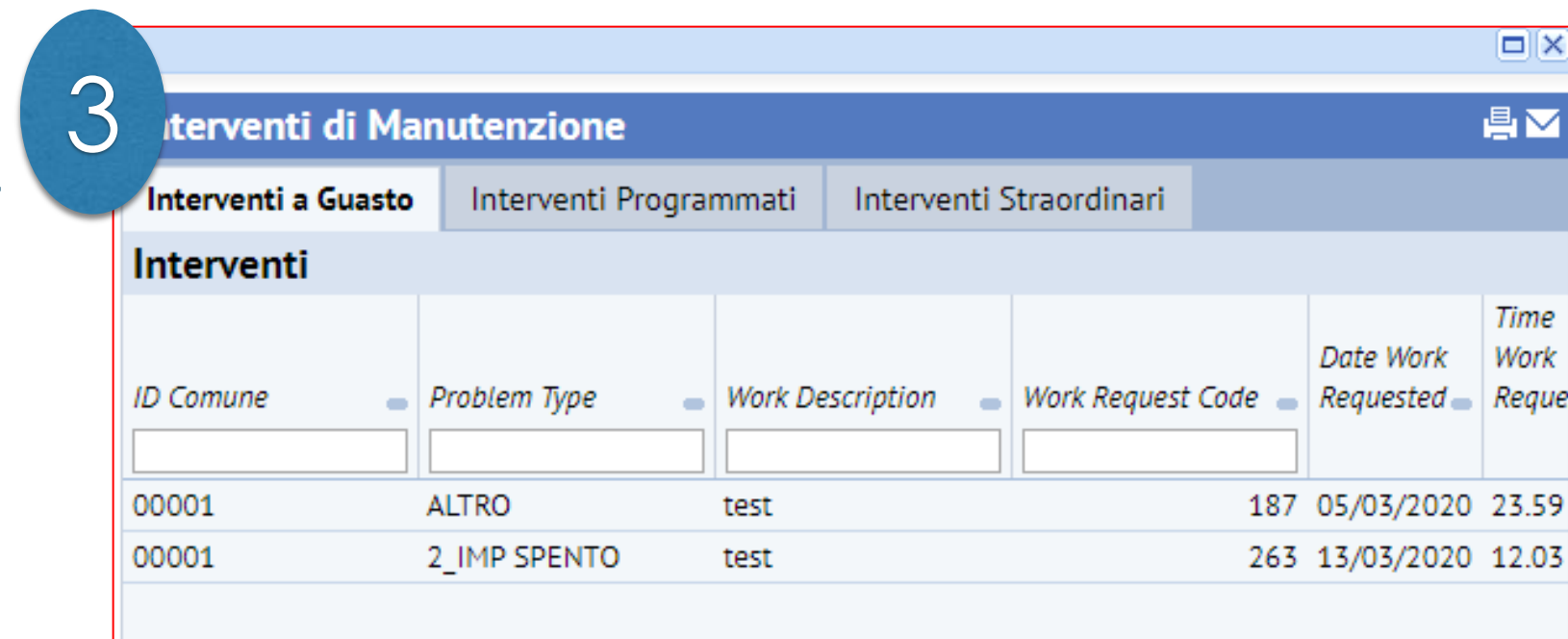
Cliccando sull'icona del singolo asset è possibile visualizzare le informazioni di base e, attraverso i link, visualizzare le informazioni di dettaglio:



1) Link Street View: apre una pagina su google street view e si posiziona sulle coordinate registrate per il p.l. selezionato

2) Dettaglio Asset: Visualizza le caratteristiche tecniche di dettaglio dell'asset (SOSTEGNO, APPARECCHIO, etc.)

3) Interventi di Manutenzione: Visualizza gli interventi a Guasto, Programmati e Straordinari con le informazioni relative alle date di pianificazione, esecuzione e allo stato di avanzamento dell'intervento



Manuale Sistema Informativo SL4

Anagrafica e pianificazione - Visualizza Impianti su Mappa

Mostra Apparecchiature

Filtri Applica filtro Cancella

Codice Città Città

Mappa ☐ Pod ☐ Quadri ☒ Sostegni ☐ Apparecchi ☐ Sorgenti ☒ Raggruppa Mostra Tutti Ricerca Avanzata

Premendo il bottone «Ricerca Avanzata» si ha accesso al pop-up dedicato ad effettuare ricerche puntuali sugli attributi specifici degli impianti



Ricerca Avanzata Mostra in mappa

1 POD Quadri Elettrici **Sostegni** Apparecchi Sorgenti

Console Filtra Cancella

tipologia installazione materiale sostegno stato del sostegno


Sostegni

3 ☒ Tipologia di altri elementi sul sostegno **2**

	Tipologia di Installazione degli altri elementi	Eta sostegno	Note sostegno	Asset ID	Census Sheet ID	distanza sostegno - inizio carreggiata [m] - d (geometria)	unità di misura distanza
<input checked="" type="checkbox"/>	01	94	02	POTARE ALBERATURA	P001-0-013	561	0,20 m
<input checked="" type="checkbox"/>	01	94	02	POTARE ALBERATURA	P002-0-078	561	0,50 m
<input checked="" type="checkbox"/>	01	94	02	POTARE ALBERATURA	P002-0-079	561	0,50 m
<input checked="" type="checkbox"/>	01	94	02	POTARE ALBERATURA	P005-0-109	561	-1,00 m
<input checked="" type="checkbox"/>	01	94	02	POTARE ALBERATURA	P006-0-176	561	0,50 m
<input checked="" type="checkbox"/>	01	94	02	POTARE ALBERATURA	P006-0-177	561	0,50 m

1) Selezionare il tipo di asset per il quale si vuole effettuare la ricerca

2) Filtro in Giglia: inserendo una parola o parte di essa e premendo il tasto invio è possibile filtrare la visualizzazione degli asset secondo i contenuti indicati

3) Filtro in Console: cliccando sul pulsante  relativo al campo di interesse, è possibile visualizzare e selezionare uno dei valori possibili per quel campo

3) La check box consente la selezione di uno o più asset che si vogliono visualizzare in mappa (il box in alto consente di selezionare tutti gli asset in tabella in quel momento, in accordo ai filtri applicati)

4) Il pulsante «Mostra in mappa» consentirà la visualizzazione in mappa dei soli asset selezionati

- ▲ Asset Management
- ▲ Gestione asset aziendali
- ▲ Gestione Impianti
- Visualizza Impianti su Mappa
- ➔ Dettaglio Anagrafica
- Anagrafica Pre Efficientamento

Ricerca Avanzata

Seleziona Comune

Censimento Comune

Mostra

Cancella

POD

Quadri Elettrici

Sostegni

Apparecchi

Sorgenti

Console

Punto Presa ID

Codice POD

stato conservazione del vano contatore

Filtra

Cancella

POD

Comune: B[174] C[40] D[14] L[250] M[39] R[745] S[248] Tutto[1510]

Pagina 1 di 16

Avanti >>

Punto Presa ID	Codice POD	codice cliente	Provincia	Comune	indirizzo	Note POD	Asset ID	unità di misura ccp	id censimento	tipologia contratto fornitura energia
800	IT001E24000800	Non rilevabile	SP La Spezia	Santo Stefano di Magra	non rilevato	Quadro elettrico non ispezionabile, in area rec...	800	kW	661 95	
001	IT001E10062668	Non rilevabile	SP La Spezia	Santo Stefano di Magra	non rilevato	Quadro elettrico non ispezionabile, in area rec...	001	kW	661 95	
003	IT001E10062672	Non rilevabile	SP La Spezia	Santo Stefano di Magra	non rilevato	Quadro elettrico non ispezionabile, in area rec...	003	kW	661 95	
005	IT001E10062678	Non rilevabile	SP La Spezia	Santo Stefano di Magra	non rilevato	Quadro elettrico non ispezionabile, in area rec...	005	kW	661 95	
006	IT001E10062679	Non rilevabile	SP La Spezia	Santo Stefano di Magra	non rilevato	Quadro elettrico non ispezionabile, in area rec...	006	kW	661 95	
007	IT001E10062680	Non rilevabile	SP La Spezia	Santo Stefano di Magra	non rilevato	Quadro elettrico non ispezionabile, in area rec...	007	kW	661 95	
008	IT001E10062681	Non rilevabile	SP La Spezia	Santo Stefano di Magra	non rilevato	Quadro elettrico non ispezionabile, in area rec...	008	kW	661 95	
009	IT001E10062682	Non rilevabile	SP La Spezia	Santo Stefano di Magra	non rilevato	Quadro elettrico non ispezionabile, in area rec...	009	kW	661 95	
010	IT001E10062684	Non rilevabile	SP La Spezia	Santo Stefano di Magra	non rilevato	Quadro elettrico non ispezionabile, in area rec...	010	kW	661 95	
011	IT001E10062687	Non rilevabile	SP La Spezia	Santo Stefano di Magra	non rilevato	Quadro elettrico non ispezionabile, in area rec...	011	kW	661 95	
012	IT001E10043804	Non rilevabile	SP La Spezia	Santo Stefano di Magra	non rilevato	Quadro elettrico non ispezionabile, in area rec...	012	kW	661 95	
013	IT001E10044391	Non rilevabile	SP La Spezia	Santo Stefano di Magra	non rilevato	Quadro elettrico non ispezionabile, in area rec...	013	kW	661 95	
014	IT001E13164114	Non rilevabile	SP La Spezia	Santo Stefano di Magra	non rilevato	Quadro elettrico non ispezionabile, in area rec...	014	kW	661 95	

Consente la visualizzazione delle informazioni anagrafiche organizzate in diverse schede per tipo asset:

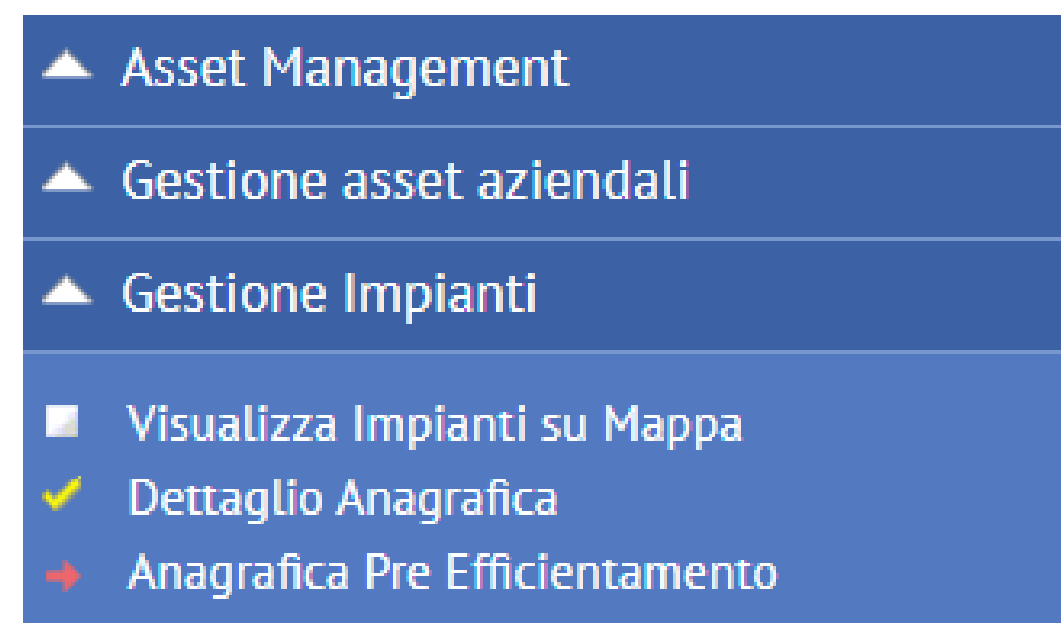
- POD
- Quadri elettrici
- Sostegni
- Apparecchi
- Sorgenti

Ogni scheda contiene le informazioni tecniche della specifica tipologia di asset.

In entrambe le viste è possibile effettuare delle ricerche dettagliate tramite gli appositi filtri in colonna (nell'intestazione della colonna), estrarre i dati in formato Excel tramite il bottone «XLS».

I campi visualizzati possono essere ordinati o nascosti tramite il pulsante





Consente la visualizzazione delle informazioni anagrafiche organizzate in due schede

- POD – QE : visualizza le informazioni di dettaglio dei pod e dei quadri
- Punti Luce: consente la consultazione dei dati anagrafici dei punti luce, sostegni, apparecchi illuminanti e tutti gli attributi tecnici principali.

Console

Codice Comune: 00001 Id censimento*: 1221 Stato Censimento: Attivo Avanzamento: Stato di fatto

Anagrafica POD-QE Punti Luce

Anagrafica POD-QE

Codice Comune	Comune	Census Sheet ID	Data Creazione	Codice POD	stato conservazione del vano contatore	Punto Presa ID	indirizzo
00001		1.221	09/07/2021	IT001E04080537	deteriorato da sostituire - pessimo	004	
00001		1.221	09/07/2021	IT001E04090749	Non conosciuto: valore supposto esistente ma no...	003	
00001		1.221	09/07/2021	IT001E04080519	deteriorato da sostituire - pessimo	001	
00001		1.221	09/07/2021	IT001E04090752	buono/adequato	009	
00001		1.221	09/07/2021	IT001E02242362	buono/adequato	022	
00001		1.221	09/07/2021	IT001E04090747	Non conosciuto: valore supposto esistente ma no...	010	
00001		1.221	09/07/2021	IT001E04080541	buono/adequato	021	
00001		1.221	09/07/2021	IT001E04080558	buono/adequato	016	
00001		1.221	09/07/2021	IT001E04090764	Ottimo	011	
00001		1.221	09/07/2021	IT001E04090758	buono/adequato	014	
00001		1.221	09/07/2021	IT001E04090761	Non conosciuto: valore supposto esistente ma no...	017	
00001		1.221	09/07/2021	IT001E04080530	buono/adequato	006	
00001		1.221	09/07/2021	IT001E04080601	buono/adequato	007	

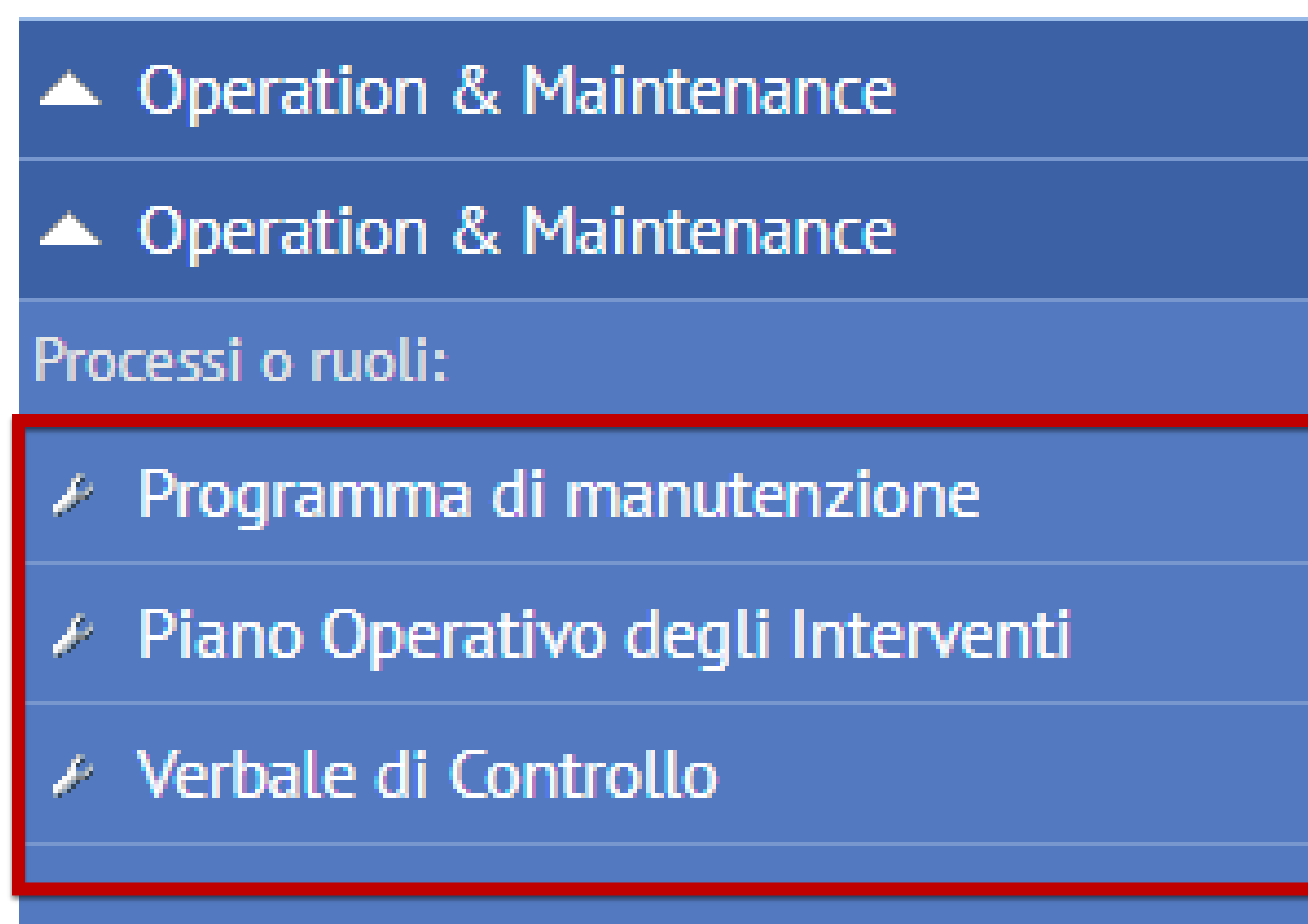
- 1) Selezionare il codice Comune
- 2) Selezionare il codice identificativo del censimento (Id censimento)
- 3) Premere il bottone «Mostra»
- 4) Verranno mostrati i dati relativi all'id censimento selezionato in console di filtro (nell'esempio 1221)
- 5) È possibile spostarsi tra le schede «Anagrafica POD-QE» e «Punti Luce» cliccando dove indicato al punto 5
- 6) È possibile estrarre i dati in formato Excel tramite il bottone indicato XLS

Operation & Maintenance

Il modulo Operation & Maintenance consente la visualizzazione dei dati relativi agli interventi di manutenzione programmati, alle attività straordinarie e agli interventi a richiesta.

Il sistema consente la visualizzazione digitale dei dati previsti dal Programma Operativa degli Interventi e dal Verbale di Controllo oltre alla consultazione del programma di manutenzione.

Le reportistiche sono alimentate dagli Ordini di Lavoro gestiti all'interno del Sistema Informativo e dal relativo stato di avanzamento registrato a sistema



Si suddivide negli applicativi:

- **Programma di manutenzione**
- **Piano operativo degli interventi**
- **Verbale di controllo**

▲ Operation & Maintenance

▲ Operation & Maintenance

▲ Programma di manutenzione

Report

➔ Visualizza programma di Manutenzione

Funzionalità di consultazione dei dati del Programma di manutenzione.

Dalla console di filtro è possibile selezionare il comune e gli interventi da visualizzare (se si vogliono vedere tutti lasciare vuoto il filtro). Premere il pulsante «Mostra» per visualizzare il programma di manutenzione

Visiona Programma Manutenzione

Console

Comune

00048

Intervento

Mostra

Cancella

Programma Manutenzioni

XLS

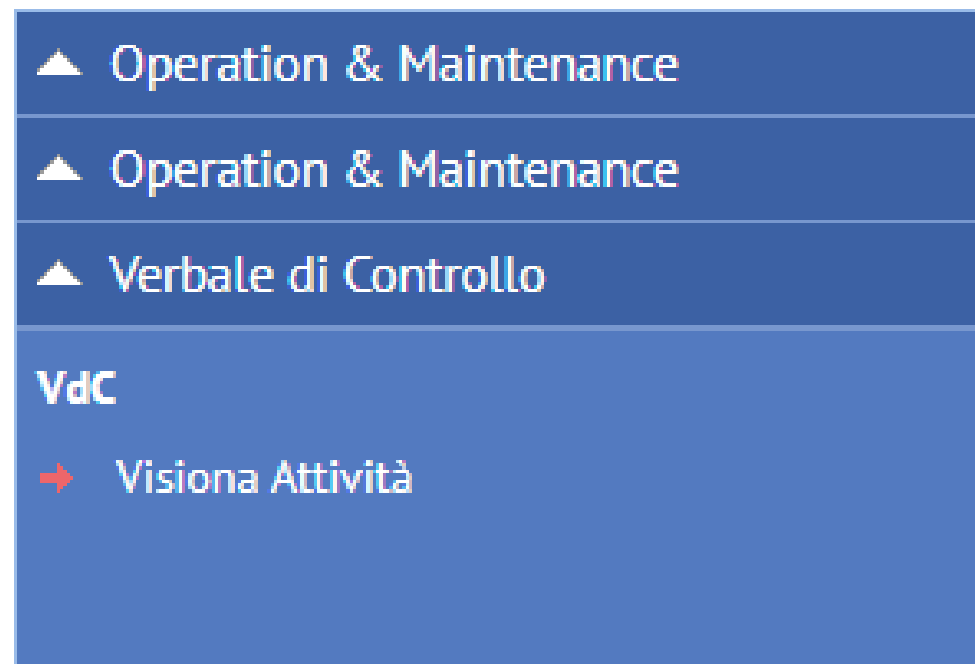
Comune	Codice Attività	Descrizione	Cadenza Intervento (in mesi)	Durata Intervento (in mesi)	Data Inizio Attività	2021				2022				2023				2024				2025	
						I	II	III	IV	I	II	III	IV	I	II	III	IV	I	II	III	IV	I	II
	L.C.	Letture Contatori	3	1	01-01-2021																		
	50.10	Controllo visivo mensile sui Quadri BT - come da App.1	1	1	01-01-2021																		
	50.11	Pulizia e controlli trim. Quadri BT e distr. - come da App.1 e par.5.2.2.4.1	3	1	01-01-2021																		
	50.11E	Pulizia e controlli trim. Quadri BT e distr. - come da App.1 e par.5.2.2.4.1	12	1	01-10-2021																		
	50.20	Verifiche e misure annuali sulle condutture - come da App.1	12	3	01-10-2021																		
	50.20E	Verifiche e misure annuali sulle condutture - come da App.1	12	3	01-10-2021																		
	50.30	Verifiche e misure annuali sugli impianti di terra - come da App.1	12	3	01-10-2021																		
	50.30E	Verifiche e misure annuali sugli impianti di terra - come da App.1	12	3	01-10-2021																		
	50.40	Verifica mensile di sicurezza e carichi esogeni sui sostegni - come da App.1	1	1	01-01-2021																		
	50.40E	Verifica mensile di sicurezza e carichi esogeni sui sostegni - come da App.1	12	1	01-01-2021																		
	50.41	Verifiche semestrali su pali e sbracci - come da App.1	12	3	01-04-2021																		
	50.41E	Verifiche semestrali su pali e sbracci - come da App.1	12	3	01-10-2021																		
	50.42	Verifiche annuali sulle sospensioni - come da App.1	12	3	01-04-2021																		

Per estrarre la vista in formato MS Excel

- Attività programmate
- Attività straordinarie

- Filtrare i dati per codice cliente e mese- anno
- Estrarre quanto visualizzato in formato MS Excel

Visiona Programma Operativo Degli Interventi																																															
Console																																															
Codice Cliente																Periodo																															
00003																Marzo								2020																							
Attività programmate Attività straordinarie																																															
Calendario giornaliero delle attività manutentive programmate																																															
Legenda: 🛠 - emesso , ⚙ - sospeso , ✅ - completato , ❌ - annullato																																															
Marzo 2020																																															
Descrizione	Id cliente	Desc. cliente	Data avvio nel periodo	Data fine nel periodo	Rif ODL	01	02	03	04	05	06	07	08	09	10	11	12	13	14	15	16	17	18	19	20	21	22	23	24	25	26	27	28	29	30	31											
Controlli funzionali sulle Centraline semaforiche - come da App.1	00003	REGGIO NELL'EMILIA	01/03/2020	30/03/2020	3486229	✅	✅	✅	✅	✅				✅	✅	✅	✅	✅			✅	✅	✅	✅	✅			✅	✅	✅	✅				✅												
Controlli funzionali, pulizia e verifiche Lanterne semaforiche - come da App.1	00003	REGGIO NELL'EMILIA	01/03/2020	30/03/2020	3486234		✅	✅	✅	✅	✅			✅	✅	✅	📅 11/03/2020 Nr OdL: 3486234 Controlli funzionali, pulizia e verifiche Lanterne semaforiche - come da App.1	✅	✅		✅	✅	✅	✅	✅			✅	✅	✅	✅	✅			✅												
Controllo visivo mensile sui Quadri BT - come da App.1	00003	REGGIO NELL'EMILIA	01/03/2020	30/03/2020	3486261		✅	✅	✅	✅	✅			✅	✅	✅												✅	✅	✅	✅				✅												
Ispezioni Notturne lanterne semaforiche con TLC - come da All.1 e par.5.1.2.1	00003	REGGIO NELL'EMILIA	01/03/2020	30/03/2020	3486235		✅	✅	✅	✅	✅			✅	✅	✅												✅	✅	✅	✅	✅			✅												
Ispezioni Notturne lanterne semaforiche non TLC - come da All.1 e par.5.1.2.1	00003	REGGIO NELL'EMILIA	01/03/2020	30/03/2020	3486244		✅	✅	✅	✅	✅			✅	✅	✅	✅				✅	✅	✅	✅	✅			✅	✅	✅	✅	✅			✅												
Letture Contatori	00003	REGGIO NELL'EMILIA	01/03/2020	30/03/2020	3486246		✅	✅	✅	✅	✅			✅	✅	✅	✅				✅	✅	✅	✅	✅			✅	✅	✅	✅																



La funzionalità permette la visualizzazione delle attività di manutenzione eseguite in un determinato mese – anno. La visualizzazione è suddivisa in tre cartelle distinte:

- **Attività programmate**
- **Attività straordinarie**
- **Interventi a richiesta**

Per ogni tab è possibile:

- Filtrare i dati per codice cliente e mese- anno
- Estrarre quanto visualizzato in formato MS Excel

Console

Attività programmate

Attività straordinarie

Interventi a richiesta

Calendario giornaliero delle attività manutentive programmate

Legenda: - emesso, - sospeso, - completato, - annullato

Descrizione	Id cliente	Desc. cliente	Data avvio nel periodo	Data fine nel periodo	Rif ODL	Gennaio 2020																														
						01	02	03	04	05	06	07	08	09	10	11	12	13	14	15	16	17	18	19	20	21	22	23	24	25	26	27	28	29	30	31
Controllo visivo mensile sui Quadri BT - come da App.1	00007	CASTELNUOVO MAGRA	01/01/2020	30/01/2020	3488736																															
Ispezioni Notturne con TLC - come da All.1 e par.5.1.1.1	00007	CASTELNUOVO MAGRA	01/01/2020	30/01/2020	3488727																															
Ispezioni Notturne non TLC - come da All.1 e par.5.1.1.1	00007	CASTELNUOVO MAGRA	01/01/2020	30/01/2020	3488733																															

Attività programmate

Attività straordinarie

Interventi a richiesta

Richieste di intervento su chiamata/a guasto sul periodo

CODICE ODL: ^[602] Tutto ^[602] Pagina 1 di 7 **Avanti >>**

Id	CODICE ODL	DESCRIZIONE	DATA CREAZIONE	DATA SCADENZA	DATA CHIUSURA	PRIORITA	STATO
7090	3487507	3 o più lampade attigue non funzionanti	11/12/2019	13/12/2019	14/12/2019	Pianificabile	Eseguito
7091	3488561	ripetuta accensione e spegnimento di una lampada	17/12/2019	19/12/2019	21/12/2019	Pianificabile	Eseguito
7092	3488925	1 lampada spenta	19/12/2019	21/12/2019	21/12/2019	Pianificabile	Eseguito
8083	3475352	palo parzialmente spezzato, pericolo caduta	09/11/2019	09/11/2019	14/12/2019	Immediata	Chiuso
8300	3484842	3 o più lampade attigue non funzionanti	26/11/2019	28/11/2019	11/12/2019	Pianificabile	Chiuso
8371	3485988	1 lampada spenta	30/11/2019	02/12/2019	01/12/2019	Pianificabile	Chiuso
8372	3485989	1 lampada spenta	30/11/2019	02/12/2019	01/12/2019	Pianificabile	Chiuso
8375	3485999	1 lampada spenta	30/11/2019	02/12/2019	01/12/2019	Pianificabile	Chiuso

Attività programmate

Attività straordinarie

Interventi a richiesta

Attività di manutenzione straordinaria e riqualificazione energetica

Legenda: - emesso, - sospeso, - completato, - annullato

Descrizione	Id cliente	Desc. cliente	Data avvio nel periodo	Data fine nel periodo	Quantità prevista giornaliera	Quantità prevista lavorata	Novembre 2019																														
							01	02	03	04	05	06	07	08	09	10	11	12	13	14	15	16	17	18	19	20	21	22	23	24	25	26	27	28	29	30	
ris. completamento opera	00001	BORGOMARO	01/11/2019	01/11/2019	100	0																															
allacciamento di potenza	00001	BORGOMARO	02/11/2019	02/11/2019	100	0																															
impianto nuovo	00001	BORGOMARO	02/11/2019	02/11/2019	100	0																															
impianto completamente spento	00001	BORGOMARO	02/11/2019	02/11/2019	100	0																															
ris. completamento opera	00001	BORGOMARO	02/11/2019	02/11/2019	100	0																															
gelo senza pericolosità	00001	BORGOMARO	03/11/2019	03/11/2019	100	0																															
ris. completamento opera	00001	BORGOMARO	03/11/2019	03/11/2019	100	0																															
1 lampada spenta	00001	BORGOMARO	04/11/2019	04/11/2019	100	0																															
2 lampade attigue non funzionanti	00001	BORGOMARO	04/11/2019	04/11/2019	100	0																															
allacciamento di potenza	00001	BORGOMARO	04/11/2019	04/11/2019	100	0																															



Location
Via Zampieri, 15 36100 Vicenza

Phone number
+39 0444 124 24 24

E-mail
info@citygreenlight.com

Website
citygreenlight.com